



**Ausschuss für Finanzen und Wirtschaft
der Stadt Melle 30.05.2018**

Top 5 – Bericht der Verwaltung

TOP 5
Bericht der Verwaltung

2





**Ausschuss für Finanzen und Wirtschaft
der Stadt Melle 30.05.2018**

Top 5 – Bericht der Verwaltung

- Entwicklung der Ertragslage
- Haushaltsgenehmigung 2018

3




 Ausschuss für Finanzen und Wirtschaft der Stadt Melle 30.05.2018						
	2015	Plan 2016	Ergebnis 2016	Plan 2017	Prognose 04/2017	" +/- "
GrSt A	570.202,12 €	612.500,00 €	609.937,66 €	612.500,00 €	612.500,00 €	- €
GrSt B	5.348.529,69 €	5.689.800,00 €	5.751.576,68 €	5.689.800,00 €	5.800.000,00 €	110.200,00 €
GewSt	25.937.243,40 €	26.679.800,00 €	27.478.278,05 €	29.703.000,00 €	29.703.000,00 €	- €
GA EKSt.	17.449.115,00 €	18.050.000,00 €	17.979.424,00 €	18.890.000,00 €	18.890.000,00 €	- €
GA Ust	2.344.916,00 €	2.280.000,00 €	2.417.664,00 €	3.000.000,00 €	2.950.000,00 €	- 50.000,00 €
FAG	4.601.344,00 €	7.699.000,00 €	7.812.744,00 €	7.797.000,00 €	8.347.760,00 €	550.760,00 €
Erträge	56.251.350,21 €	61.011.100,00 €	62.049.624,39 €	65.692.300,00 €	66.303.260,00 €	610.960,00 €
						- €
Kreisuml.	23.243.395,00 €	23.610.500,00 €	23.515.053,00 €	24.494.700,00 €	24.829.001,00 €	334.301,00 €
GewSt.U.	4.984.412,00 €	4.781.600,00 €	4.819.147,00 €	5.323.400,00 €	5.323.400,00 €	- €
Umlagen	28.227.807,00 €	28.392.100,00 €	28.444.908,00 €	29.818.100,00 €	30.152.401,00 €	334.301,00 €
						- €
Saldo	28.023.543,21 €	32.619.000,00 €	33.604.716,39 €	35.874.200,00 €	36.150.859,00 €	276.659,00 €

**Grundsteuer nach Planung,
Gewerbsteuerentwicklung entspricht Steuerschätzung
Verteilung der GA EK Planung | USt. -50T €**

**Grundbetrag statt mit 967,36 € auf 980,32 € festgesetzt.
(Netto + 315 T€) Kreisumlage steigt auf 24,8 Mio. €**

Top 5 – Bericht der Verwaltung

4


 Entwicklung der <u>Steuereinzahlungen</u> 2016						
	2012	2013	2014	2015	25.05.2015	25.05.2016
Grundsteuer A	264.038	287.475	274.870	300.685	272.926	259.297
Grundsteuer B	2.353.294	2.382.564	2.506.224	2.703.536	2.532.714	2.467.982
Gewerbsteuer	11.669.301	10.358.225	16.348.588	14.145.322	10.968.169	11.772.969
GA Einkommensteuer	4.239.228	3.788.110	4.140.435	4.878.636	4.419.170	4.382.854

**Gewerbsteuer 1. Quartal 2016
schlechter als 2014, besser als 2015**

Top 5 – Bericht der Verwaltung

5





Haushaltsgenehmigung 2018


Top 5 – Bericht der Verwaltung

6

Landkreis Osnabrück · Postfach 22 28 · 49310 Osnabrück

Stadt Melle
Postfach 13 80
49304 Melle

Ihr Zeichen, Ihre Nachricht vom
-20-, 07.03.2018



**LANDKREIS
OSNABRÜCK**
Der Landrat

Kommunalaufsicht

Datum: 06.04.2018
Zinsenkto.: 2004
Ausdr. erteilt: Filipa Tschernow
Dokumentid.: 2204
Tel.: (0541) 501-
2204
Fax: (0541) 501-
02204
E-Mail: Lena.Tschernow
@LLKos.de

Finanzhaushalt/Investitionen/Verschuldung:
Wie by
kontr:
III. Vergleichsdaten

Im Jahr
ander:
Gewer:
Zur Einordnung der Finanzsituation gebe ich Ihnen nachfolgend einige Daten der Stadt Melle zum Vergleich mit den Durchschnittswerten von Kommunen vergleichbarer Größe auf Landkreis- bzw. Landesebene zur Kenntnis.

Für die
(Beitrag)
setzt.
Aus der
ordentl.
gesam.
sich la
rung vi
Die St

	Melle 2018	Landkreis 2017	Land 2016
Realsteueraufbringungskraft je Einwohner	838 Euro	682 Euro	682 Euro
Steuereinnahmekraft je Einwohner	1.227 Euro	1.028 Euro	1.043 Euro
Hebesatz Grundsteuer A	345 %	341 %	381 %
Hebesatz Grundsteuer B	345 %	344 %	402 %
Hebesatz Gewerbesteuer	385 %	376 %	394 %
Schuldenstand je Einwohner am Jahresende (incl. Schulden Abwasserbeseitigung)	1.088 Euro	1.042 Euro	685 Euro

II. Genehmigung, Rechtsgrundlage

Hiermit genehmige ich § 2 (Kreditermächtigung) und § 3 (Verpflichtungsermächtigung) der Haushaltssatzung der Stadt Melle für das Haushaltsjahr 2018.

Rechtsgrundlage für die Genehmigung sind die §§ 119 Abs. 4 und 120 Abs. 2 des Niedersächsischen Kommunalverfassungsgesetzes (NKomVG).

Genehmigung ist am 06.04.2018 erteilt worden